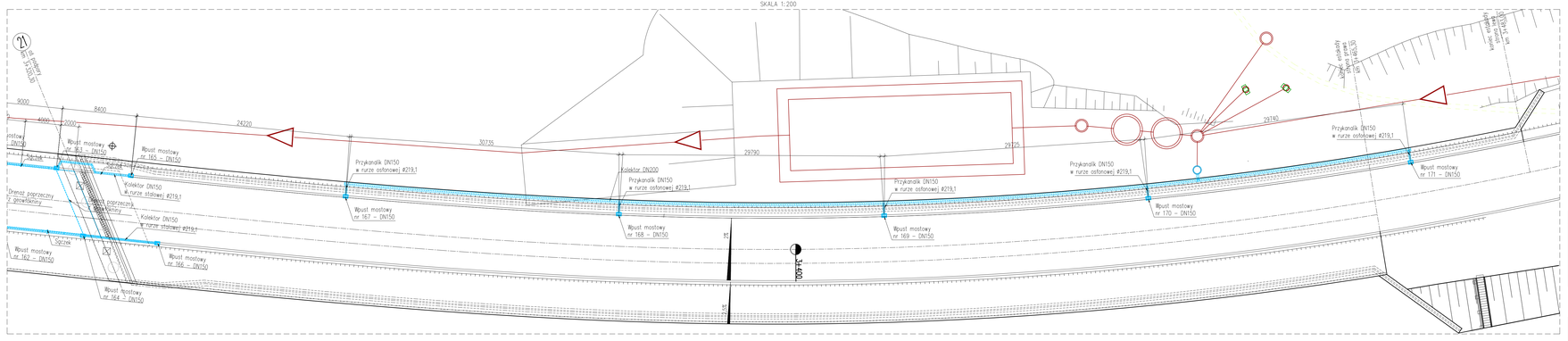
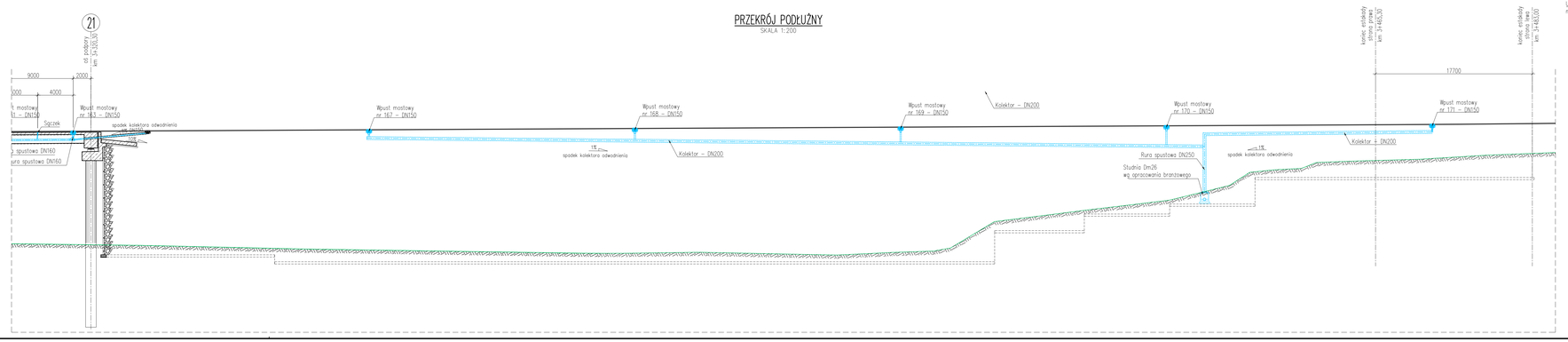
RZUT

SKALA 1:200



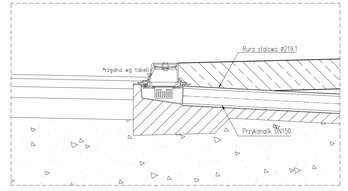
PRZEKRÓJ PODŁUŻNY

SKALA 1:200



SZCZEGÓŁ WPUSTU NA OBIEKCIE

SKALA 1:20



ZESTAWIENIE MATERIAŁÓW

Lp	Element	Ilość	Jedn.
1	Wpust mostowy krawężnikowy DN 150 z odprowadzeniem bocznym	5	[szt]
2	Przykanalik DN 150	8	mb
3	Kolektor odwodnienia DN 200	121	mb
4	Rura spustowa DN 250	7	mb
5	Przyłącze DN 250	1	mb
6	Rura osłonowa stalowa #219,1	8	mb

RZĘDNE WPUSTÓW

Wpust nr	Rzędna wpustu
167	241,55
168	241,70
169	241,85
170	242,00
171	242,16

RZĘDNE WLOTU PRZYŁĄCZA DO STUDNI

Przyłącze nr	Oznaczenie studni wg projektu kd	Rzędna wlotu
22	Dm26	235,94

Uwaga: Rzędne podano w dnie kolektora odwodnienia na włączeniu do studni.

UWAGI:

1. Integralną częścią dokumentacji jest opis techniczny oraz Szczegółowe Specyfikacje Techniczne Wykonania i Odbioru Robót Budowlanych.
2. Niniejszy rysunek rozpatrywać łącznie z pozostałymi rysunkami projektu wykonawczego obiektu.
3. Szczegół drenażu izolacji pomostu wg Katalogu Detali Mostowych.
4. W oparciu o niniejszy rysunek wykonawca robót zobowiązany jest do opracowania szczegółowego projektu technologicznego odwodnienia.
5. Po wykonze systemu odwodnienia należy zweryfikować rzędne przejścia kolektora przez trzon przyczółka i poprzecznice.

WYKONAWCA:
Przedsiębiorstwo Wielobranżowe BANIMEX
Przedsiębiorstwo Wielobranżowe BANIMEX SP. z o.o.
ul. Energetyczna 10, 42-504 Będzin
www.banimex.pl

BIURO PROJEKTOWE:
AUTOSTRADA II Spółka z o.o. BIURO PROJEKTÓW
40-467 Katowice, ul. 73 Pułku Piechoty 1
tel./fax. (32) 735-20-55; 735-21-41
e-mail: biuro@autostrada2.pl

INWESTOR:
Zarząd Województwa Małopolskiego
ul. Basztowa 22
31-156 Kraków

ZADANIE:
"Budowa obwodnicy Oświęcimia ETAP III odcinek od km 2+144,10 do km 4+972,10 w ramach nowego przebiegu drogi wojewódzkiej nr 933 klasy technicznej G, w miejscowości Bobrek i mieście Oświęcim, gmina Chełmek oraz gmina miejska Oświęcim, powiat oświęcimski, województwo małopolskie."

OBIEKT:	ESTAKADA			NR ZADANIA	0113
STADIUM:	PW	DATA:	12.2015	NR KOMPL.	
SKALA:	1:200 1:20	NR RYSUNKU:	M/0113/PW/EST/8.09		
BRANŻA:	MOSTOWA				

TYTUŁ RYSUNKU:
RYSUNEK DYSPOZYCYJNY ODWODNIENIA USTRÓJ PRZY OSI 21

FUNKCJA:	TYTUŁ, IMIĘ, NAZWISKO:	SPECJALNOŚĆ:	NR UPRAWNIEŃ:	PODPIS:
PROJEKTANT Gł.	mgr inż. Dariusz Mączka	mostowa	SLK/1381/POOM/06	
PROJEKTANT	mgr inż. Krzysztof Solarz	mostowa	SLK/2211/POOM/09	
PROJEKTANT	mgr inż. Renata Tomaszko	mostowa	SLK/5012/POOM/13	
ASYSTENT PROJ.	inż. Jakub Krzykała	mostowa	–	
ASYSTENT PROJ.	–	–	–	
SPRAWDZIŁ	mgr inż. Rafał Gendek	mostowa	SLK/2003/POOM/07	

Niniejszy dokument jako całość oraz jego poszczególne części stanowią własność firmy AUTOSTRADA II Sp. z o.o. Wolno prawo zachowuje. Kopiowanie całości bądź fragmentów bez pisemnej zgody AUTOSTRADA II Sp. z o.o. zabronione.